



Osservatorio Permanente sulle Armi Leggere e Politiche di Sicurezza e Difesa (OPAL) – Onlus

Viale Venezia 112 – 25123 Brescia

Website: www.opalbrescia.org - Email: info@opalbrescia.org

LE ESPORTAZIONI ITALIANE DI ARMAMENTI: INFOGRAFICA

Dai dati della Relazioni annuali della Presidenza del Consiglio

Giorgio Beretta

(Analista dell'Osservatorio OPAL)

berettagiorgio@gmail.com

Per un commento si veda, dello stesso autore, questo articolo pubblicato sul portale Unimondo:

[Export italiano di armi: i 25 anni della legge n. 185 del 1990](#)

Avvertenza

Questa infografica è disponibile gratuitamente per gli organi di stampa, i centri di ricerca e per il pubblico.

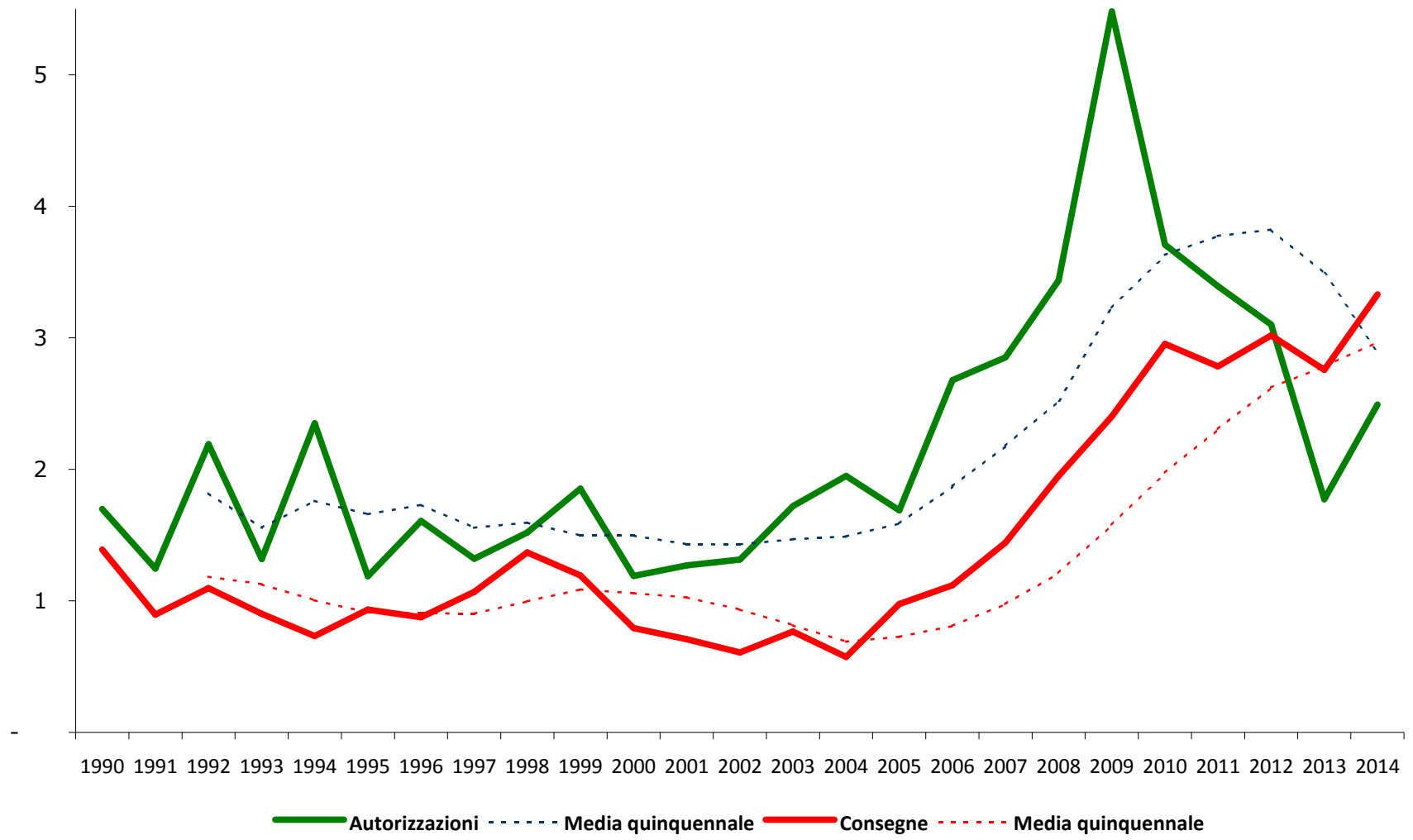
Le informazioni contenute possono essere utilizzate per produrre articoli, informazioni e ricerche citando correttamente l'autore e la fonte (Giorgio Beretta, analista dell'Osservatorio Permanente sulle Armi Leggere e Politiche di Sicurezza e Difesa – OPAL) e dandone comunicazione ad entrambi.

Ai siti internet che utilizzano le informazioni di questa infografica è richiesto di indicare agli utenti il portale di OPAL da cui scaricare questo rapporto.

Questa infografica non può essere integralmente riprodotta, pubblicata e distribuita su siti internet o in forma cartacea senza l'esplicito consenso dell'autore e in nessun modo per scopi commerciali.

Figura 1 - Esportazioni italiane di armamenti: Andamento delle Autorizzazioni e delle Consegne

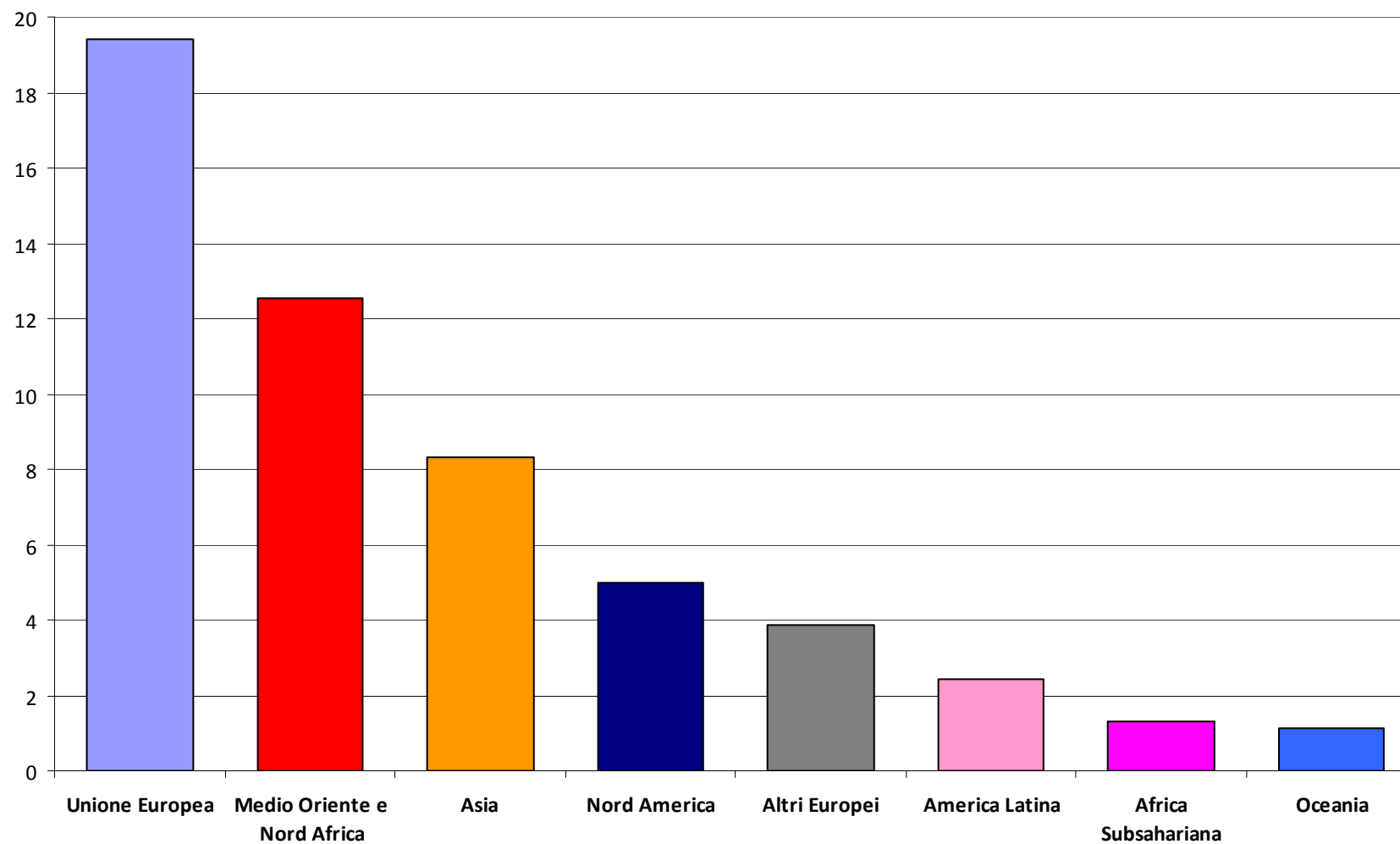
(Valori in miliardi di euro costanti rivalutati al 2014)



Elaborazione di Giorgio Beretta dalle Relazioni della Presidenza del Consiglio

Figura 2 - Esportazioni italiane di armamenti: Autorizzazioni per Zone geopolitiche (Anni 1990-2014)

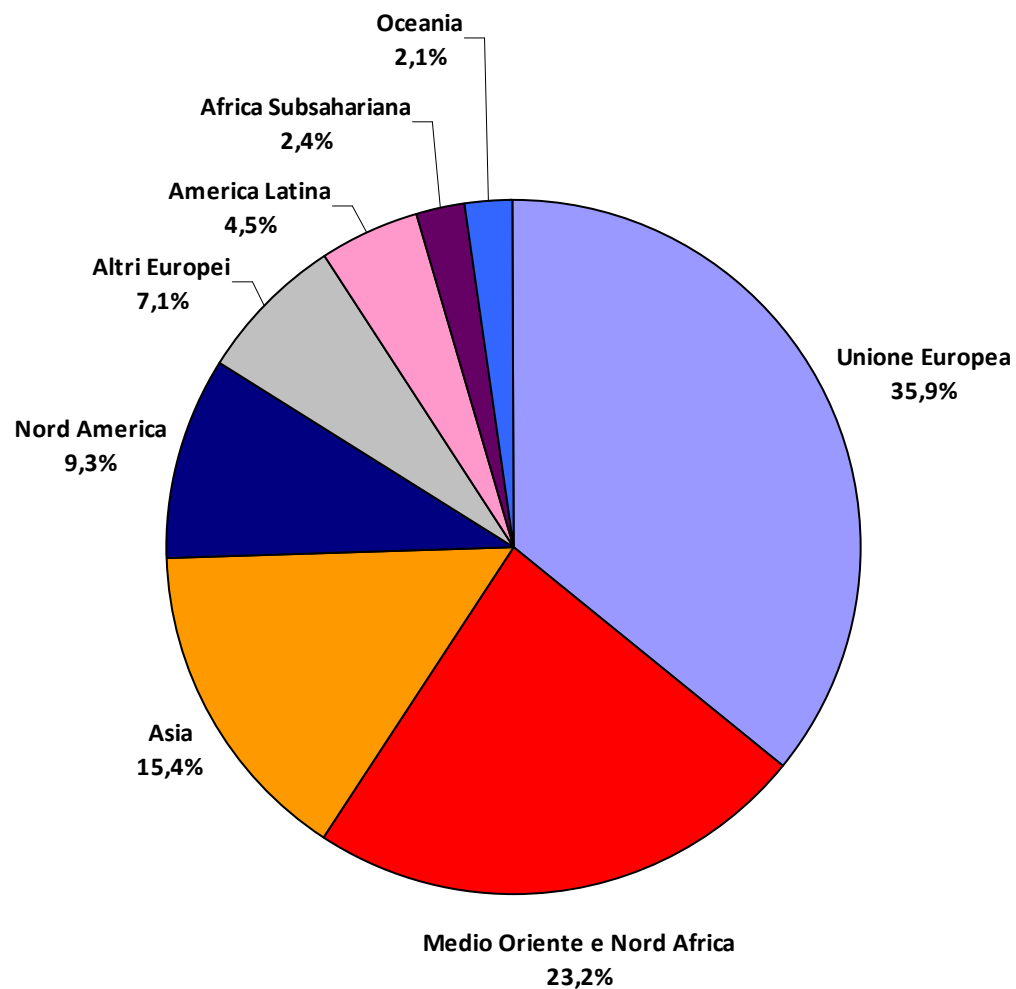
(Valori in miliardi di euro costanti rivalutati al 2014)



Elaborazione di Giorgio Beretta dalle Relazioni della Presidenza del Consiglio

Figura 3 - Esportazioni italiane di armamenti: Autorizzazioni per Zone geopolitiche (Anni 1990-2014)

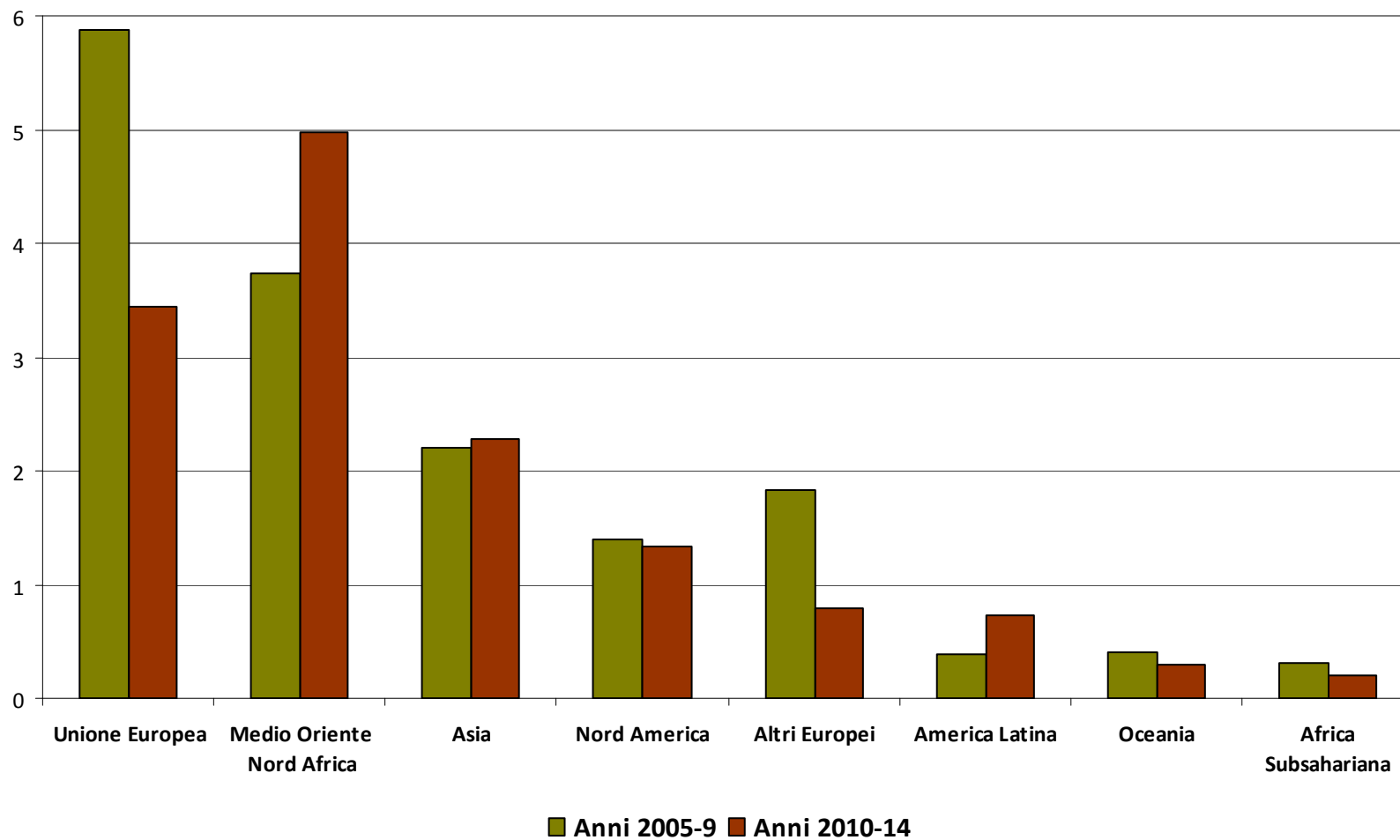
(Valori in miliardi di euro costanti rivalutati al 2014)



Elaborazione di Giorgio Beretta dalle Relazioni della Presidenza del Consiglio

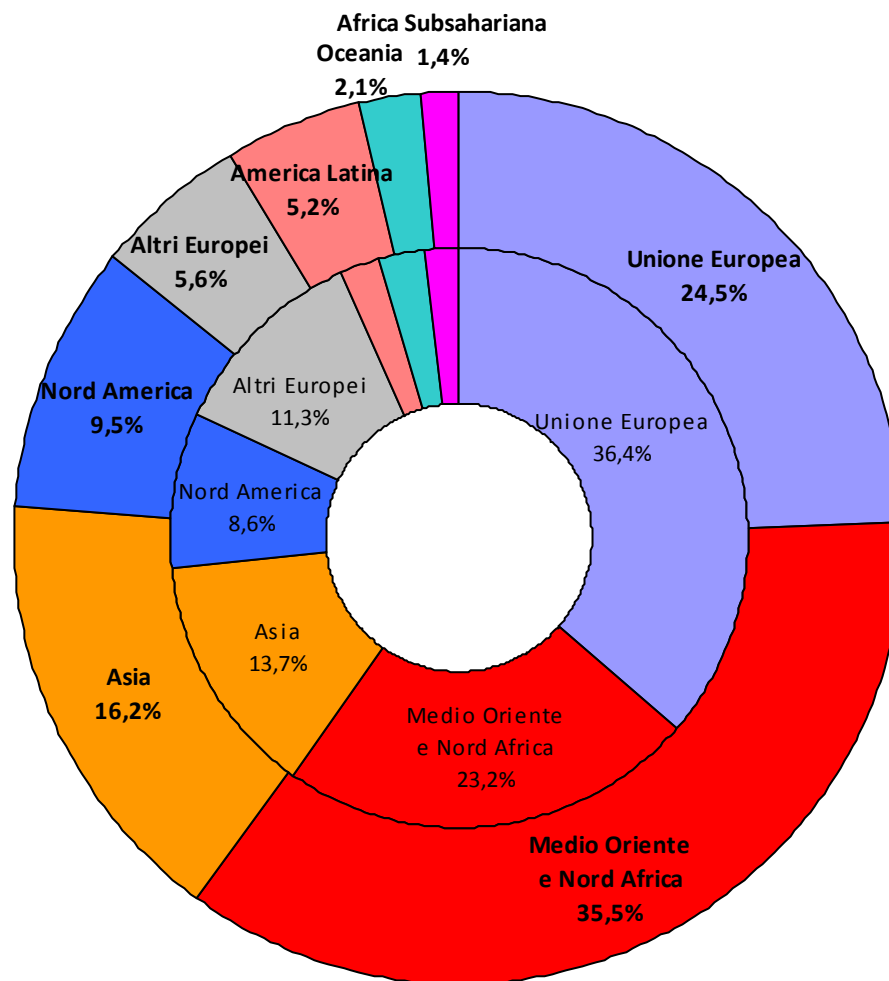
**Figura 4 - Esportazioni italiane di armamenti: Autorizzazioni per Zone geopolitiche
Confronto tra il quinquennio 2005-9 e il quinquennio 2010-14**

(Valori in miliardi di euro costanti rivalutati al 2014)



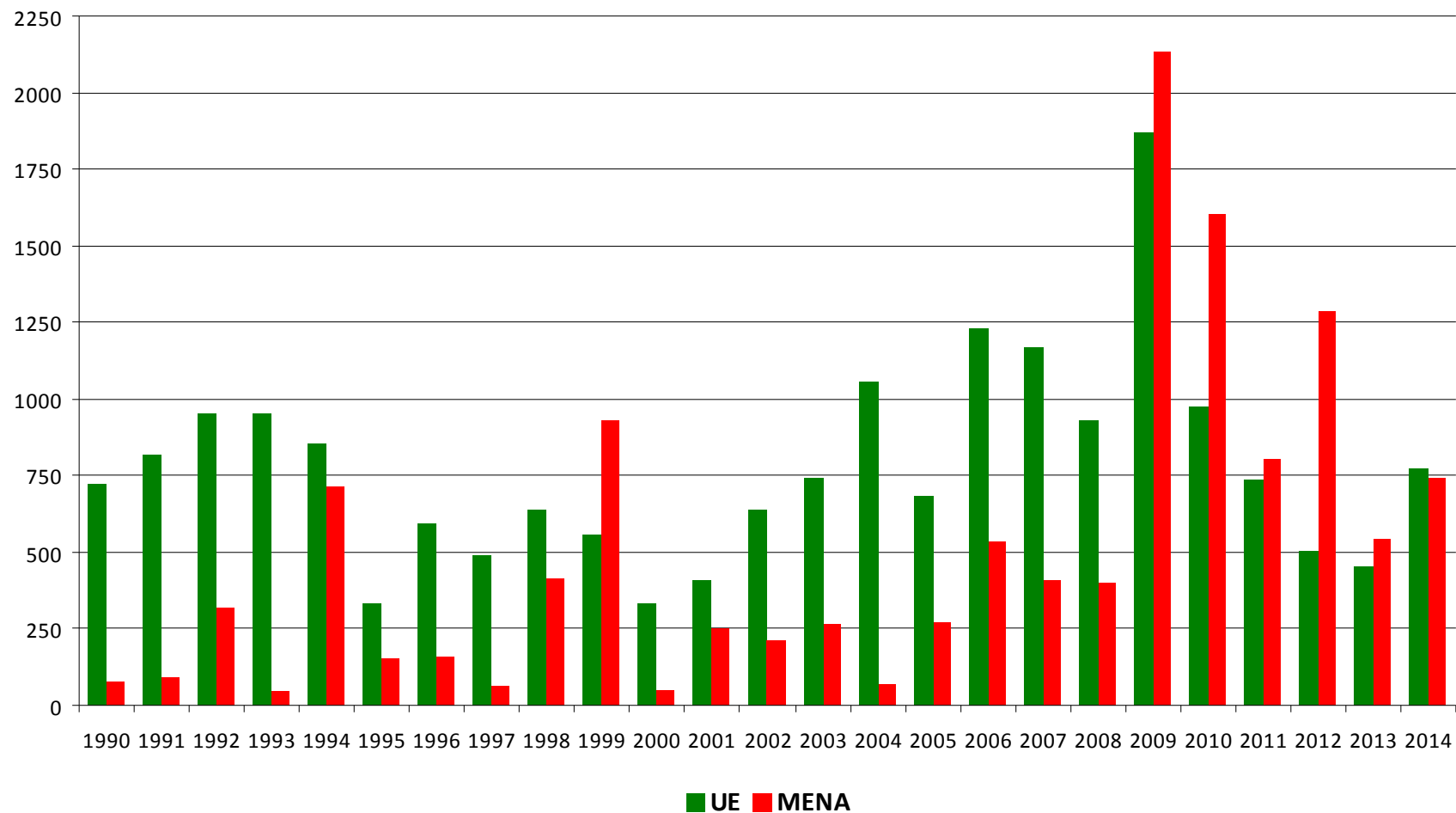
Elaborazione di Giorgio Beretta dalle Relazioni della Presidenza del Consiglio

Figura 5 - Esportazioni italiane di armamenti: Autorizzazioni per Zone geopolitiche
Confronto tra quinquennio 2005-9 (cerchio interno) e quinquennio 2010-14 (cerchio esterno)
 (Valori in miliardi di euro costanti rivalutati al 2014)



Elaborazione di Giorgio Beretta dalle Relazioni della Presidenza del Consiglio

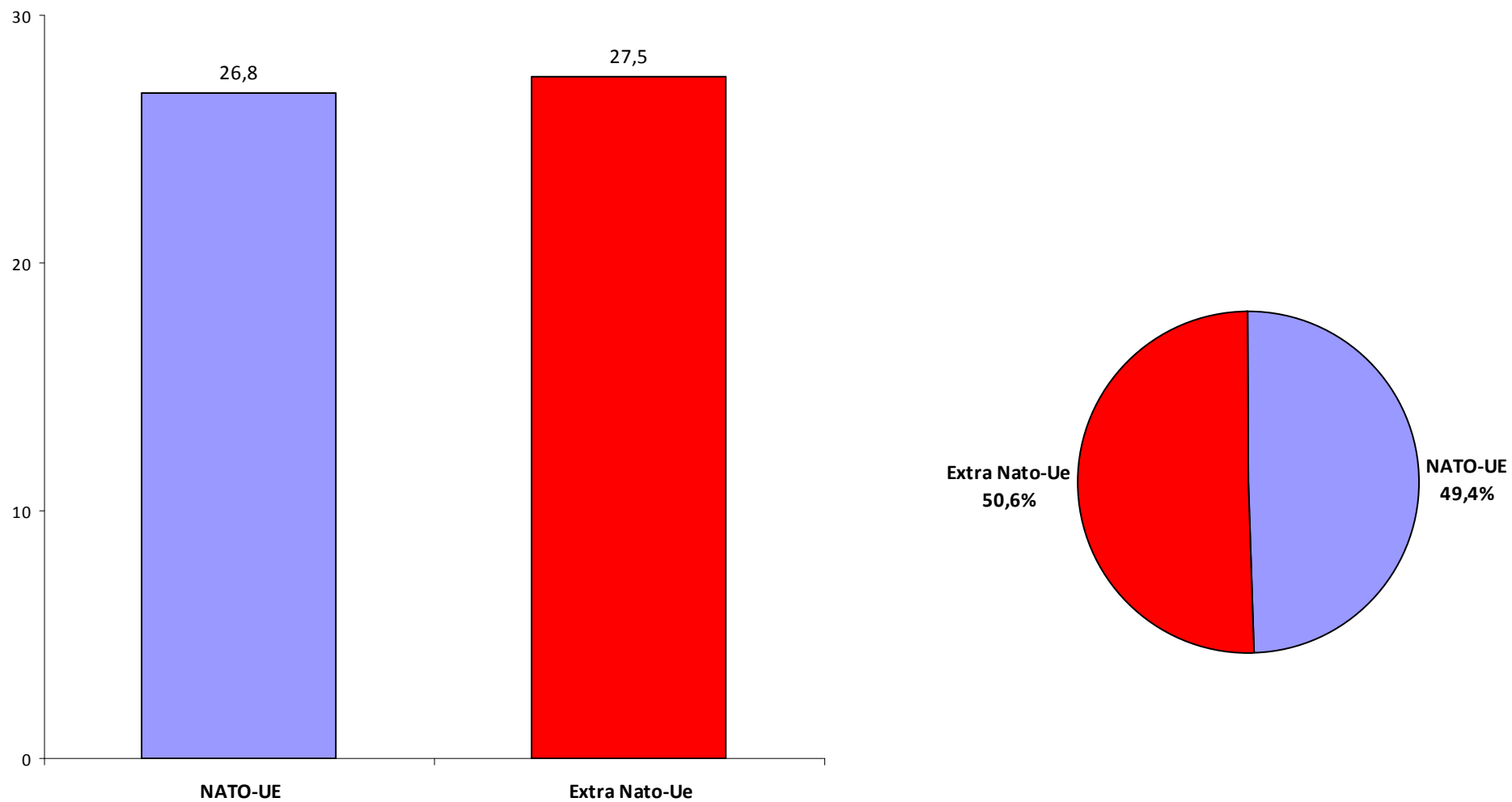
Figura 6 - Esportazioni italiane di armamenti: Confronto tra Autorizzazioni ai paesi dell'Unione Europea (UE) e paesi del Medio Oriente e Nord Africa (MENA)
(Valori in milioni di euro costanti rivalutati al 2014)



Elaborazione di Giorgio Beretta dalle Relazioni della Presidenza del Consiglio

Figura 7 - Esportazioni italiane di armamenti: Confronto tra Autorizzazioni ai paesi NATO-UE e ai paesi Extra NATO-UE nel periodo 1990-2014

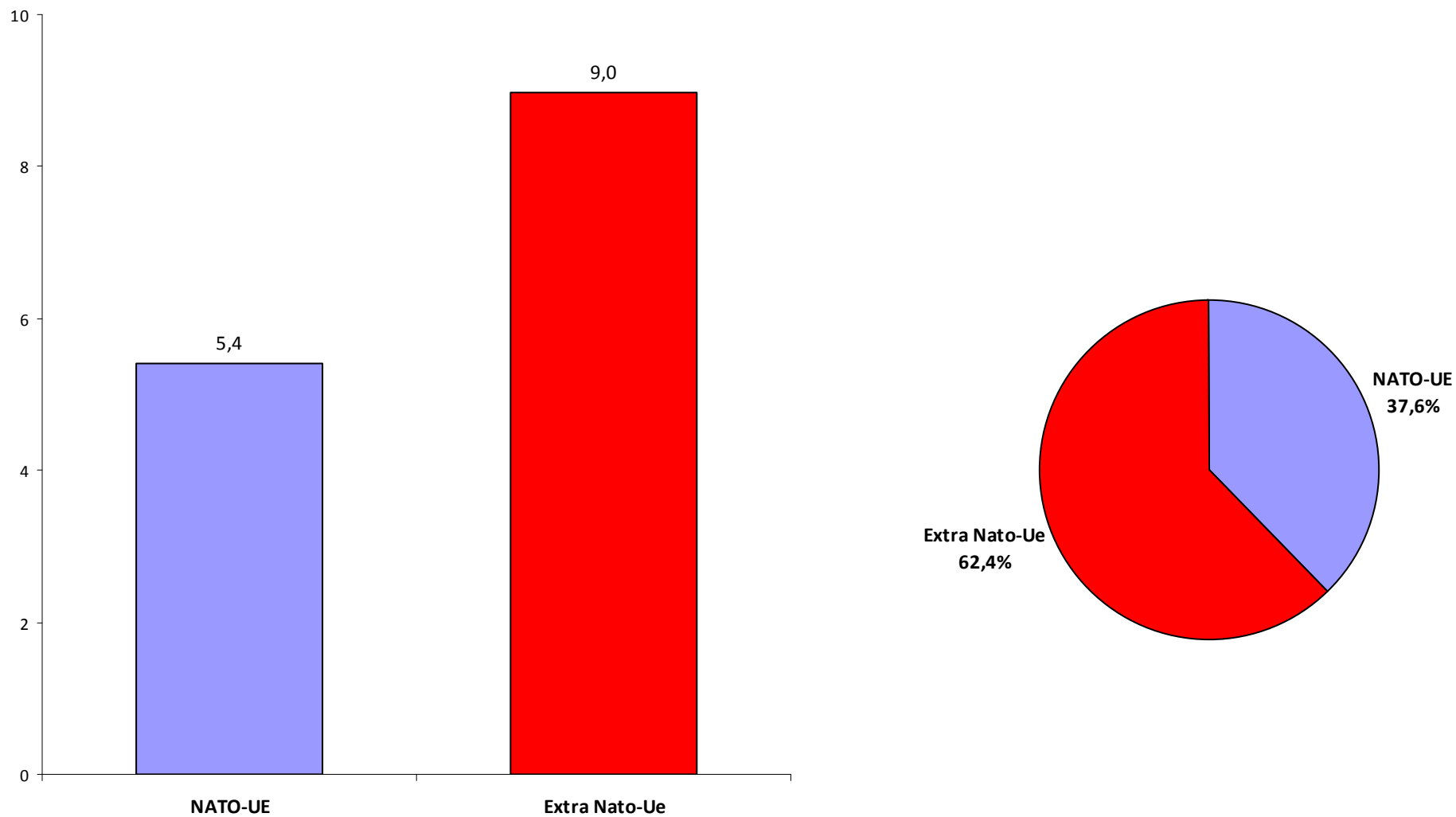
(Valori in miliardi di euro costanti rivalutati al 2014)



Elaborazione di Giorgio Beretta dalle Relazioni della Presidenza del Consiglio

Figura 8 - Esportazioni italiane di armamenti: Confronto tra Autorizzazioni ai paesi NATO-UE e ai paesi Extra NATO-UE nel quinquennio 2010-2014

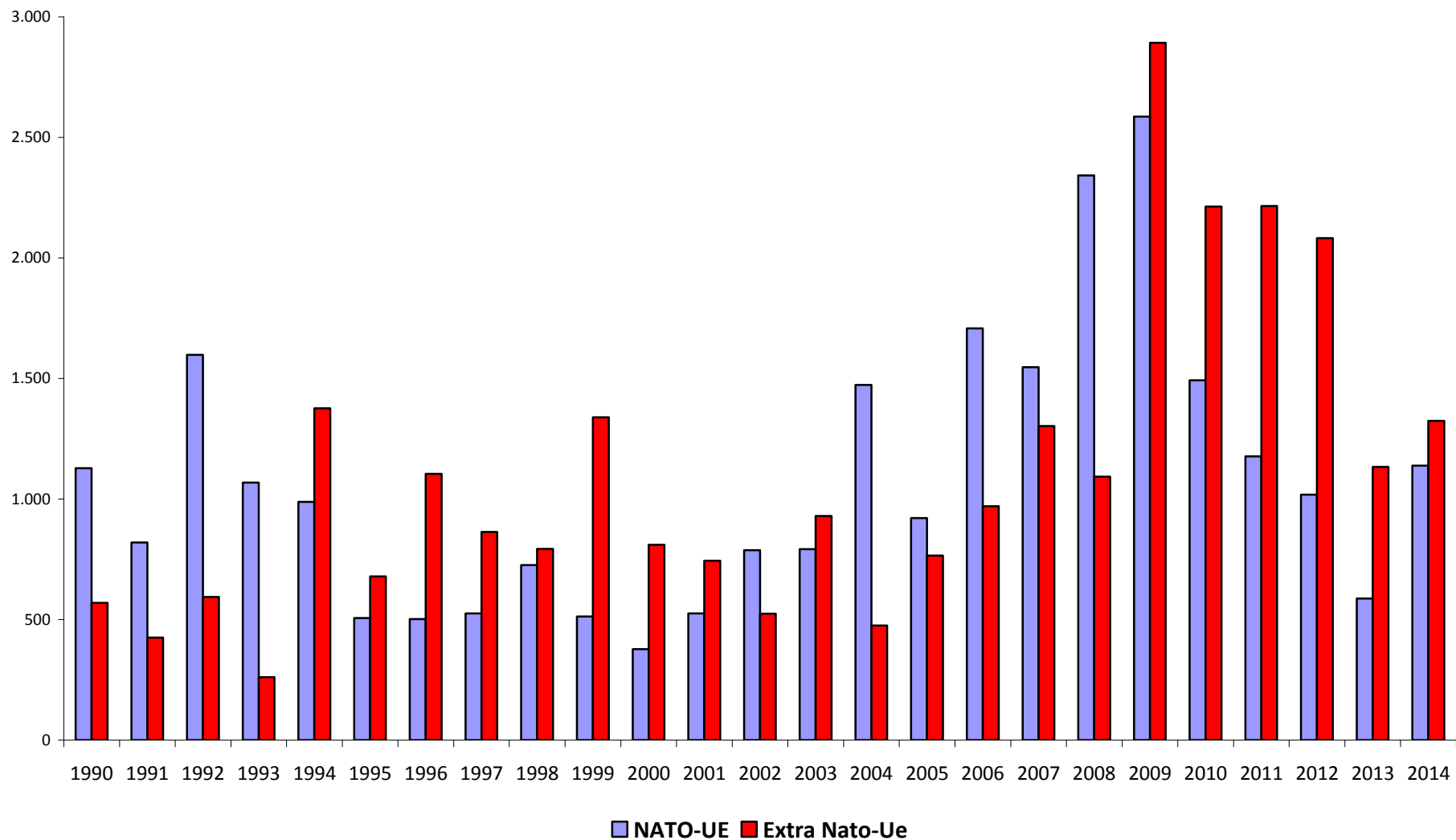
(Valori in miliardi di euro costanti rivalutati al 2014)



Elaborazione di Giorgio Beretta dalle Relazioni della Presidenza del Consiglio

Figura 9 - Esportazioni italiane di armamenti: Confronto tra Autorizzazioni ai paesi NATO-UE e ai paesi Extra NATO-UE nel periodo 1990-2014

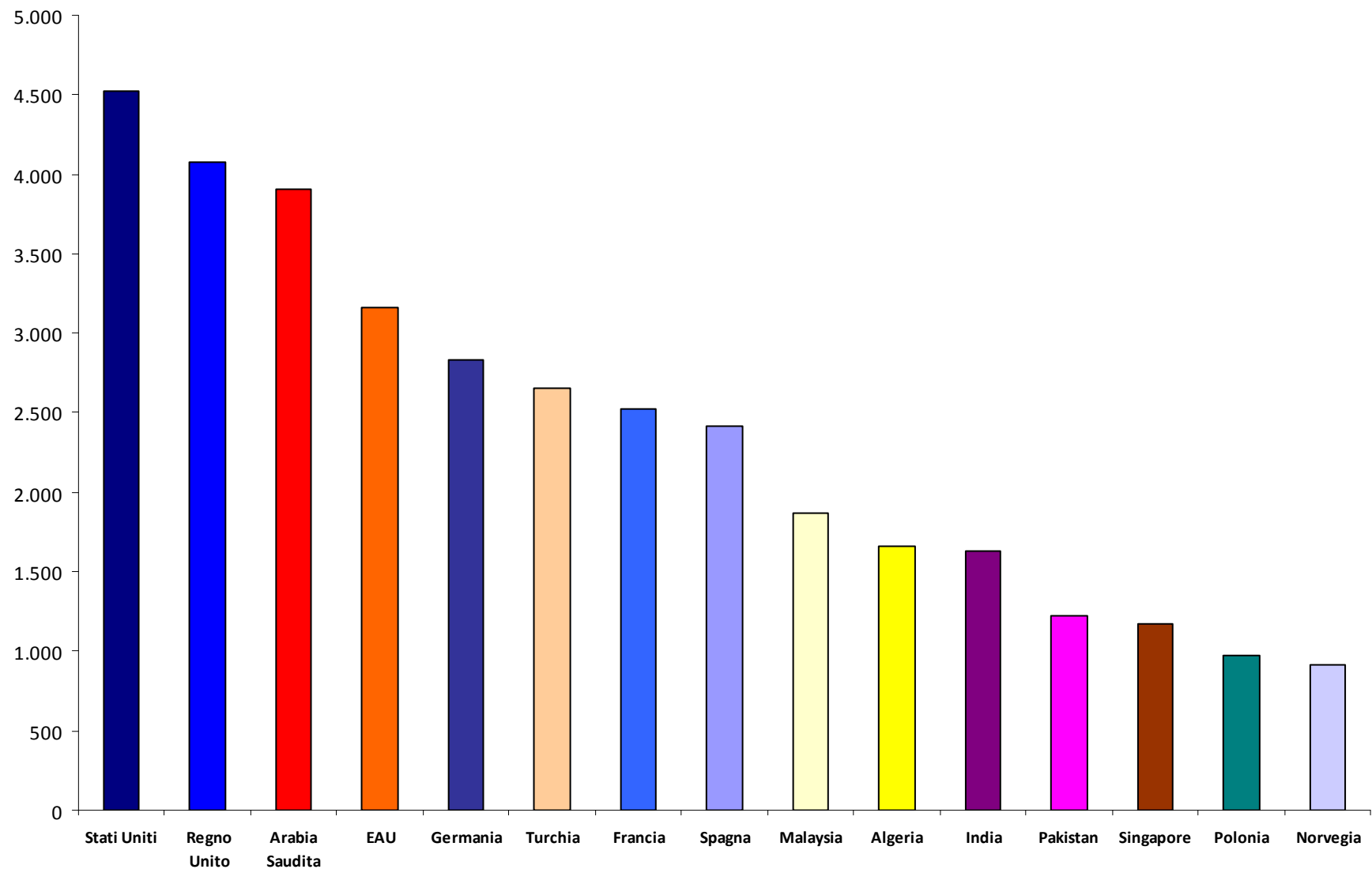
(Valori in milioni di euro costanti rivalutati al 2014)



Elaborazione di Giorgio Beretta dalle Relazioni della Presidenza del Consiglio

Figura 10 - Esportazioni italiane di armamenti: i primi 15 Paesi destinatari delle Autorizzazioni nel periodo 1990-2014

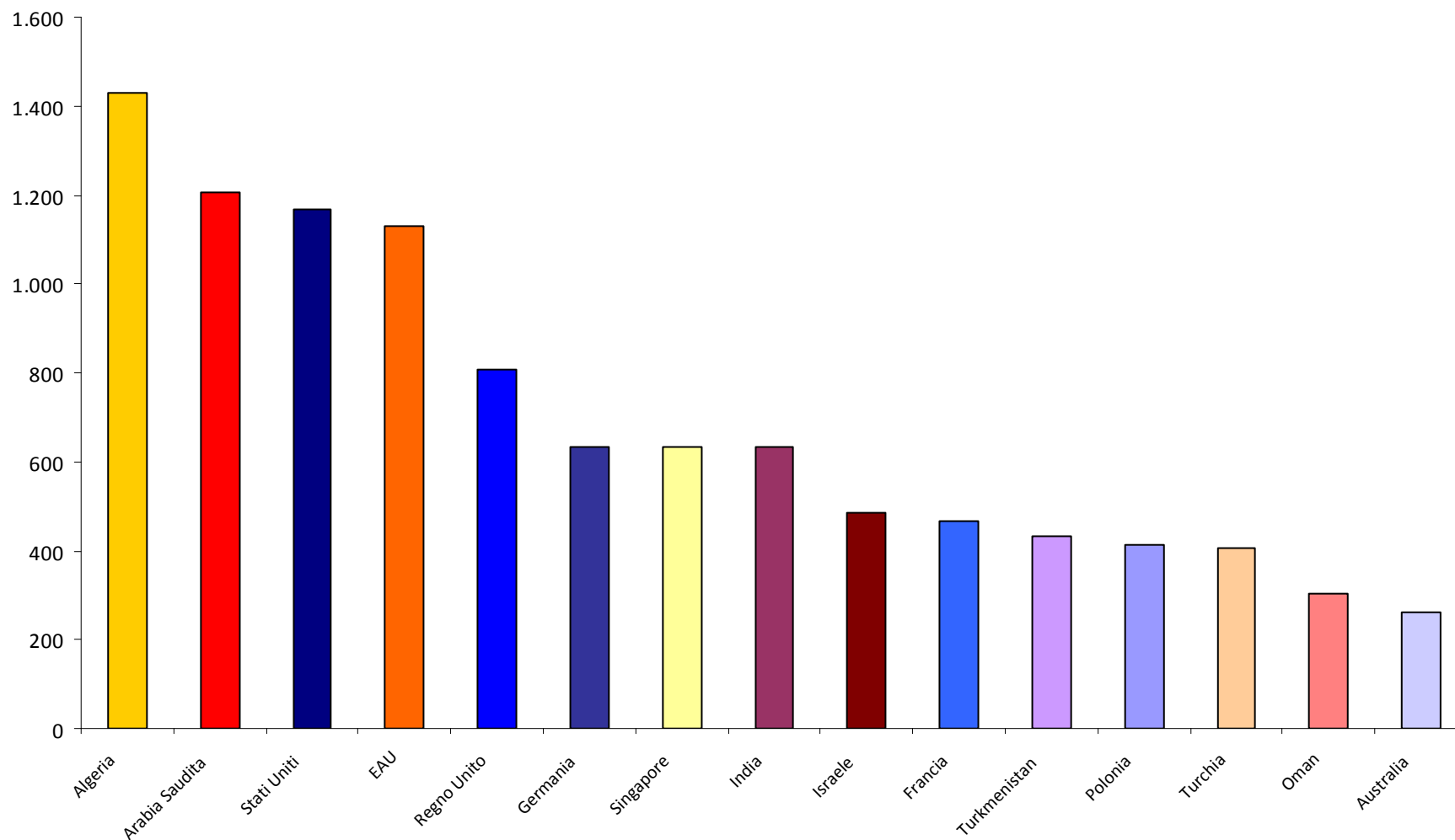
(Valori in milioni di euro costanti rivalutati al 2014)



Elaborazione di Giorgio Beretta dalle Relazioni della Presidenza del Consiglio

Figura 11 - Esportazioni italiane di armamenti: i primi 15 Paesi destinatari delle Autorizzazioni nel quinquennio 2010-2014

(Valori in milioni di euro costanti rivalutati al 2014)



Elaborazione di Giorgio Beretta dalle Relazioni della Presidenza del Consiglio

Figura 12 - Autorizzazioni all'esportazione di armamenti italiani ai Paesi in Conflitto e delle "Primavere arabe"

(Valori in milioni di euro correnti)

	2001	2002	2003	2004	2005	2006	2007	2008	2009	2010	2011	Totale
Algeria	1,2	17,7	2,0	20,8	10,0	5,8	0,9	77,6	8,1	343,1	477,5	964,7
Angola	-	-	-	-	-	-	-	-	-	-	-	-
Burundi	-	-	-	-	-	-	-	0,0	-	-	-	0,0
Liberia	-	-	-	-	-	-	-	-	-	-	-	-
Rwanda	-	-	-	-	-	-	-	-	-	-	-	-
Somalia	-	-	-	-	-	-	-	-	-	-	-	-
Sudan	-	-	-	-	-	-	-	-	-	-	-	-
Uganda	-	-	-	-	-	-	-	-	-	-	-	-
Colombia	0,7	-	-	-	2,2	0,1	-	-	43,9	-	-	46,9
Perù	10,6	0,2	-	25,1	0,1	27,8	3,6	1,7	1,5	16,9	6,8	94,3
Stati Uniti (Al Qaeda e Iraq)	17,8	44,7	37,1	97,3	43,1	349,6	140,4	126,6	503,4	322,2	134,7	1.816,9
Afghanistan	-	-	-	-	-	-	-	-	0,3	-	-	0,3
India (Kashmir)	11,2	38,1	27,4	42,9	105,5	32,0	27,9	172,9	243,3	155,7	259,4	1.116,3
Nepal	-	-	-	-	-	-	-	-	-	-	-	-
Pakistan (Kashmir)	9,9	13,6	69,8	20,0	54,5	23,0	474,1	40,4	35,1	13,6	18,3	772,3
Filippine	-	0,1	0,5	0,7	0,1	0,1	0,0	1,0	-	-	-	2,5
Sri Lanka (Tamil)	0,1	-	-	-	-	0,0	-	-	-	-	-	0,1
Russia (Cecenia)	-	-	0,2	-	-	-	0,1	-	0,6	0,3	99,4	100,6
Iraq	-	-	-	-	-	-	84,0	-	-	-	-	84,0
Israele (Territori Palestinesi)	1,8	0,0	2,6	0,0	1,3	1,0	0,5	1,9	0,2	1,3	0,2	10,9
Turchia (Kurdistan)	45,2	27,8	7,8	48,3	119,7	19,1	187,9	1.093,8	40,3	66,4	170,8	1.827,1
Libia	-	-	-	-	4,5	15,0	61,6	96,2	113,8	61,1	0,9	353,1
Siria	-	12,6	-	1,5	0,0	-	0,0	2,8	-	-	-	16,9
Egitto	22,9	10,7	17,5	2,2	77,7	7,3	13,9	19,8	27,4	10,9	17,4	227,7
Bahrain	1,8	1,3	7,2	0,0	2,4	1,1	5,3	0,0	2,0	0,2	0,5	21,8
Tunisia	1,2	1,0	0,7	0,9	0,8	0,6	0,6	0,2	0,0	1,0	0,5	7,5
Yemen	-	-	-	0,1	-	-	-	-	1,0	-	-	1,1
Marocco	2,1	3,0	3,6	4,1	2,6	0,8	1,2	-	156,4	11,9	12,1	197,8
Totale a paesi/anno conflitto	87,9	142,0	147,4	189,2	271,9	401,9	444,4	1.438,3	868,0	576,1	1.099,1	5.666,2
Totale Aut. MAE-Difesa	993,3	1.052,1	1.413,2	1.631,2	1.435,9	2.324,1	2.517,9	3.130,9	5.031,4	3.457,7	3.249,4	26.237,1
% a Paesi/anno conflitto	8,8	13,5	10,4	11,6	18,9	17,3	17,6	45,9	17,3	16,7	33,8	21,6

Figura 13 – Consegne di armamenti italiani ai Paesi in Conflitto e delle “Primavere arabe”

(Valori in milioni di euro correnti)

	2001	2002	2003	2004	2005	2006	2007	2008	2009	2010	2011	Totale
Algeria	1,4	15,0	-	2,4	10,1	0,1	2,2	1,4	61,8	19,1	82,2	195,7
Angola	-	-	-	-	-	-	-	-	-	-	-	-
Burundi	-	-	-	-	-	-	-	-	-	-	-	-
Liberia	-	-	-	-	-	-	-	-	-	-	-	-
Rwanda	-	-	-	-	-	-	-	-	-	-	-	-
Somalia	-	-	-	-	-	-	-	-	0,1	0,8	-	0,8
Sudan	-	-	-	-	-	-	-	-	-	-	-	-
Uganda	-	-	-	-	-	-	-	-	-	-	-	-
Colombia	-	-	-	-	-	0,1	-	-	4,0	17,3	11,5	32,9
Perù	2,2	0,1	0,0	0,3	24,5	13,8	0,8	1,4	2,0	0,6	14,0	59,7
Stati Uniti (Al Qaeda e Iraq)	44,0	29,9	62,0	33,0	44,3	75,3	75,9	97,8	150,8	238,0	254,1	1.105,1
Afghanistan	-	-	-	-	-	-	-	-	0,3	-	-	0,3
India (Kashmir)	52,5	7,6	24,3	19,3	43,3	65,7	39,5	38,4	42,8	171,5	216,8	721,7
Nepal	-	-	-	-	-	-	-	-	-	-	-	-
Pakistan (Kashmir)	19,2	17,6	4,8	12,1	12,8	39,8	60,2	35,7	39,1	53,3	116,5	411,1
Filippine	0,8	0,5	0,2	0,3	0,3	0,1	0,1	0,1	0,1	0,0	0,0	2,4
Sri Lanka (Tamil)	-	-	-	-	-	0,0	0,1	-	-	-	-	0,2
Russia (Cecenia)	-	-	0,2	0,2	0,2	0,0	0,1	0,1	0,6	0,1	2,8	4,1
Iraq	-	-	-	-	-	-	-	-	83,5	0,5	-	84,0
Israele (Territori Palestinesi)	0,2	0,9	1,4	0,2	0,2	0,0	0,4	0,3	0,7	0,3	2,1	6,8
Turchia (Kurdistan)	21,0	19,1	20,2	12,4	5,3	12,7	44,2	55,6	29,3	89,1	81,7	390,9
Libia	-	-	-	-	-	-	-	29,8	44,8	100,7	2,2	177,5
Siria	13,6	18,8	55,6	-	-	-	-	-	2,7	-	-	90,7
Egitto	1,3	1,7	41,8	0,9	9,3	4,2	8,7	33,8	10,6	45,1	0,8	158,2
Bahrain	0,9	1,6	1,9	1,4	1,4	1,9	0,2	4,1	0,0	0,1	0,5	13,8
Tunisia	0,3	0,0	0,9	0,1	0,2	0,7	0,1	-	0,2	-	0,0	2,7
Yemen	-	-	-	-	-	-	-	-	-	-	-	-
Marocco	1,0	0,2	0,2	2,2	6,1	0,6	1,3	-	36,5	58,7	55,1	161,8
Totale a paesi/anno conflitto	139,1	90,6	113,1	65,4	93,4	153,9	161,0	229,3	352,7	571,4	837,5	2.807,4
Totale Consegne	554,1	487,2	629,6	480,3	830,5	970,4	1.273,8	1.777,6	2.205,2	2.754,2	2.664,6	14.627,5
% a Paesi/anno conflitto	25,1	18,6	18,0	13,6	11,2	15,9	12,6	12,9	16,0	20,7	31,4	19,2

**Figura 14 – Autorizzazioni italiane alle esportazioni di armamenti ai Paesi della Campagna del gruppo navale Cavour
“Sistema Paese in Movimento” (Novembre 2013 – Aprile 2014)**

Paese	Esportazioni di sistemi militari italiani Anni 2008-12 (valori in euro correnti)	Esportazioni di armi dalla Provincia di Brescia Anni 2008-12 (valori in euro correnti)	Democracy Index Economist Intelligence Unit (Livello e posto su 167 Paesi) Anno 2012	Human Development Index (UNDP) (Livello e posto su 184 Paesi) Anno 2012	Spese Militari % su PIL (SIPRI) Anno 2012
Gibuti	0	229.211	Autoritario (147)	Basso (164)	n.d.
Arabia Saudita	1.966.645.835	589.288	Autoritario (163)	Alto (57)	8,9%
Emirati Arabi Uniti	877.752.888	17.947.477	Autoritario (149)	Molto Alto (41)	5,4%
Bahrain	1.029.905	2.483.055	Autoritario (150)	Alto (58)	3,5%
Kuwait	118.676.639	4.077.753	Autoritario (122)	Alto (54)	3,3%
Qatar	320.991.724	3.194.923	Autoritario (138)	Molto Alto (36)	n.d.
Oman	196.575.081	33.620	Autoritario (134)	Alto (84)	8,4%
Kenya	38.830.782	15.910	Ibrido (104)	Basso (145)	1,9%
Madagascar	0	0	Autoritario (117)	Basso (151)	0,7%
Mozambico	0	0	Ibrido (102)	Basso (185)	n.d.
Sud Africa	5.572.883	10.730.105	Democrazia Imperfetta (31)	Medio (121)	1,1%
Angola	0	6.133	Autoritario (133)	Basso (148)	3,5%
Congo	0	75.781	Autoritario (144)	Basso (142)	n.d.
Nigeria	114.346.296	414.205	Autoritario (120)	Basso (153)	1,0%
Ghana	0	0	Democrazia Imperfetta (78)	Medio (135)	0,3%
Senegal	0	50.860	Democrazia Imperfetta (74)	Basso (154)	n.d.
Marocco	180.317.656	13.526.749	Ibrido (115)	Medio (130)	3,5%
Algeria	1.169.126.926	3.347.158	Autoritario (118)	Alto (93)	4,5%
TOTALE	4.989.866.615	56.722.228	Stati Autoritari 12 su 18	Livello Basso 8 su 18	>3% 8 su 18

Fonti:

- 1) Esportazione di sistemi militari italiani: *Relazioni della Presidenza del Consiglio sulle operazioni per esportazioni di armamenti (vari anni)*
- 2) Esportazioni di armi dalla Provincia di Brescia: *ISTAT Database (CH 254 "Armi e Munizioni")*
- 3) Democracy Index: *Economist Intelligence Unit (EIU)*
- 4) Human Development Index: *United Nations Development Programme (UNDP)*
- 5) Spese militari: *Stockholm International Peace Research Institute - SIPRI Military Expenditure Database*

Elaborazione di Giorgio Beretta dalle fonti indicate

Figura 15 - Esportazioni italiane di armamenti: Operazioni autorizzate agli Istituti di Credito
(Valori in euro correnti)

Istituto di Credito/ Anno	2008	2009	2010	2011	2012	Totale	% sul Totale
BNP Paribas	91.086.447	804.649.257	862.418.229	491.388.309	941.816.891	3.191.359.133	20,3
BNL	1.253.750.654	99.384.776	96.748.102	222.975.289	108.466.433	1.781.325.255	11,4
Fortis Bank	7.395.384	44.336.472	136.600	0	0	51.868.455	0,3
Deutsche Bank	519.372.321	900.491.101	835.989.810	664.433.784	742.961.241	3.663.248.257	23,3
Banco di Brescia	175.690.488	1.228.306.611	168.051.295	119.866.737	2.142.300	1.694.057.431	10,8
B.Pop. Commercio e Industria	17.470.131	15.263.961	0	43.473.615	0	76.207.706	0,5
Banco di San Giorgio	16.786.307	2.528.776	2.561.297	8.508.081	3.402.923	33.787.384	0,2
UniCredit	52.051.917	146.632.910	297.558.769	178.252.793	540.823.122	1.215.319.511	7,7
Natixis	241.064.236	19.380.532	282.640.914	69.732.801	5.253.432	618.071.914	3,9
Société Générale	424.280.676	34.208.845	88.344.606	5.216.236	16.763.944	568.814.308	3,6
Barclays Bank Plc	0	1.479.844	10.484.272	184.959.352	232.610.844	429.534.312	2,7
IntesaSanpaolo	177.596.487	186.111.311	952.500	4.059	0	364.664.357	2,3
Crédit Agricole	0	0	0	174.565.969	0	174.565.969	1,1
Calyon C.I.B.	120.490.000	0	104.234.747	0	0	224.724.747	1,4
Cassa Risparmio Parma e Piacenza	0	546.905	561.569	2.572.404	164.387	3.845.265	0,0
Banca Popolare FriulAdria	0	259.090	304.649	2.239.776	92.505	2.896.020	0,0
Cassa Risparmio della Spezia	87.499.814	47.251.474	38.437.682	51.979.438	68.507.251	293.675.659	1,9
Commerzbank	56.394.048	85.446.476	115.849.200	33.978.166	32.428.918	324.096.808	2,1
Citibank	138.545.000	20.781.750	0	0	0	159.326.750	1,0
Banca Cooperativa Valsabbina	11.462.689	5.585.447	12.478.963	67.047.638	11.255.122	107.829.859	0,7

Elaborazione di Giorgio Beretta dalle Relazioni della Presidenza del Consiglio

Figura 16 – Alcune esportazioni italiane di armamenti alla **Turchia**: sistemi d'arma e banche d'appoggio

Istituto di credito	Anno MEF	MAE	Sistemi/materiali militari	Impresa produttrice	Valore in milioni €	Note
BNL	2008	MAE 15816	53 elicotteri A129 (Mangusta)	Agusta	1.023,2	Lo si evince dalle cifre MEF ed è indirettamente confermata da BNL
UniCredit	2010	MAE 19561	Sistema satellitare Gokturk II	Telespazio	261,5	Lo si evince dal Com. Stampa di Unicredit c'è MEF ma non risulta nelle Relazioni del MAE
SanPaolo IMI	2006	MAE 12853	Per produzione aerei ATR 72 ASW	Alenia Aeronautica	60,5	Valore Fornitura: US\$ 72,7 mln; Autorizzati: US\$ 30,6 mln
Crédit Agricole (Calyon C.I.B.)	2005	MAE 12149	5 elicotteri AB412 modificato militare	Agusta	45,6	US\$ 59,9 mln
Banca Popolare Antoniana Veneta	2004	MAE 11362	4 radar RAT 31 D/L e ricambi	Alenia Marconi Systems	43,8	
Crédit Agricole Indosuez	2000	MAE 8008	4 elicotteri AB412 navale EP SAR	Agusta	40,8	Autorizzati US\$ 36,984 mln
BNL	2002	MAE 9611	6 complessi navali da 76/62SR, 2 complessi navali da 76/62C e 2 complesso binato navale da 40/70 compatto con ricambi e assistenza tecnica	Oto Melara	11,8	Autorizzati € 10.657.800
Crédit Agricole (Calyon C.I.B.)	2006	MAE 13611	1 elicottero AB412EP modificato militare	Agusta	9,1	US\$ 12,0 mln

Elaborazione di Giorgio Beretta dalle Relazioni della Presidenza del Consiglio

Figura 17 – Alcune esportazioni italiane di armamenti all'India: sistemi d'arma e banche d'appoggio

Istituto di credito	Anno MEF	Numero MAE	Sistemi e materiali militari	Azienda produttrice	Valore in milioni €	Note
Citibank	2008	MAE 16434	1 nave classe Etna	Fincantieri	138,5	
Société Générale	2005	MAE 12559	Sistemi di contromisure antisiluro C303	Whitehead Alenia Sistemi Subacquei (WASS)	47,3	
BNL	2003	MAE 10082	5 radar PAR. P2080/C	FIAR	31,0	
BNP Paribas Succursale Italia	2005	MAE 11935	20 sistemi di telecomando ricetrasmittitori HF	Selex Communications	24,7	
Citibank	2009	MAE 18497	10.000 parti di ricambio per nave classe Etna	Fincantieri	20,8	
B.B.V.A	2005	MAE 11789	Progetto/ documentazione per navi portaeromobili sistema di propulsione e 60 mesi assistenza tecnica	Fincantieri	20,4	
B.B.V.A	2005	MAE 11788	Progetto/ documentazione per navi portaeromobili	Fincantieri	6,0	
SanPaolo IMI	2001	MAE 8824	Sistemi ricetrasmittenti HF 1KW S/1075	Elmer	5,1	Autorizzazione di Lire 9.890.144.000
Banca Intesa	2003	MAE 10670	Kit e ricambi per radar ATRC 33S	Alenia Marconi Systems	3,9	
Banca Intesa	2004	MAE 10941	ANV301 sistema di navigazione autonomo doppler	Marconi Selenia Communications	2,6	
SanPaolo IMI	2004	MAE 11484	Componenti per sistema navale Seaguard con radar	Oerlikon- Contraves	2,6	

Figura 18 – Alcune esportazioni italiane di armamenti al **Pakistan**: sistemi d’arma e banche d’appoggio

Istituto di credito	Anno MEF	Numero MAE	Sistemi e materiali militari	Azienda produttrice	Valore in milioni €	Note
Société Générale (Deutsche Bank)	2008	MAE 15299	10 Sistema missilistico Spada 2000 Plus + 200 missile Aspide 2C (I) Aspide 2000 + Attrezzature	MBDA Italia	415	Data la cifra/anno può essere solo di una delle due banche
Commerzbank	2003	MAE 10341	46 radar avionici multimodo Grifo MG (e assistenza alla produzione)	Galileo Avionica	36,7	Autorizzati US\$ 39,5 mln
Commerzbank	2005	MAE 12580	75 sistemi Thetis di direzione del tiro per veicoli blindati	Galileo Avionica	30,8	
Banca Popolare Antoniana Veneta	2003	MAE 10211	2 radar Argos 73 Mod.A e ricambi	Alenia Marconi Systems	11,8	Autorizzati US\$ 11,98 mln
Commerzbank	2006	MAE 12860	introvabile		11,4	
Banca Popolare di Milano o Commerzbank	2004	SMD 15577/02		Autorizzazione del Ministro Difesa	10	In MEF 2005 è attribuita a BPM; ma in MEF 2006 a Commerzbank
Unicredit	2003	MAE 10500	Autocarro mod. 135E21 wire con gru da recupero	Iveco	5,5	
Commerzbank	2005	MAE 10656	Parti di ricambio del radar Grifo-7	Galileo Avionica	4,7	
ABC International Bank	2006	MAE 13072	Autocarro mod. M140E24 wire con gru da recupero	Iveco	3,7	
Commerzbank	2006	MAE 11893	Parti ricambio radar avionico Grifo M3	Galileo Avionica	2,9	
Unicredit	2004	MAE 10992	Autocarro mod. 135 wire con gru da recupero	Iveco	2,7	
n.d.	2004	MAE 10790	Parti ricambio radar avionico multimodo Grifo M3	Galileo Avionica	2,6	

Elaborazione di Giorgio Beretta dalle Relazioni della Presidenza del Consiglio

Figura 19 – Alcune esportazioni italiane di armamenti all’Algeria: sistemi d’arma e banche d’appoggio

Istituto di credito	Anno MEF	Numero MAE	Sistemi e materiali militari	Azienda produttrice	Valore in milioni €	Note
BNP Paribas o Deutsche Bank?	2011	MAE 22994	Nave d’assalto anfibio	Orizzonte Sistemi Navali	416,2	Data la cifra può essere solo di una delle due banche
BNP Paribas, Deutsche Bank o Natixis?	2010	MAE 21053	14 elicotteri A139 per impiego militare dotati sistemi IFF Selex M424 e di supporti per mitragliatrici cal. 7.62	Agusta	167,3	Data la cifra possono essere solo tre banche estere
BNP Paribas, Deutsche Bank o Natixis?	2010	MAE 21359	10 elicotteri AW109 e assistenza tecnica	Agusta	99,9	Data la cifra possono essere solo poche banche
ABC International Bank	2005	MAE 11390	86 (30) Trattore MP720E44WT per Trasporto Carri	Iveco Fiat	10,3	
BNP Paribas	2005	MAE 11825	5 autoveicoli fuoristrada modificati per impiego militare più set per comunicazione e ponti radio MH544	Selenia Communications	9,2	
ABC International Bank	2005	MAE 12097	60 (20) Trattore MP720E44WT Trasporto per Carri	Iveco Fiat	8,3	
ABC International Bank	2003	MAE 10038	Ricambi elettronici e meccanici per Mirach 100/4	Meteor Costruzioni Aeronautiche ed Elettroniche	2,4	

Elaborazione di Giorgio Beretta dalle Relazioni della Presidenza del Consiglio

Figura 20 – Alcune esportazioni italiane di armamenti alla Cina: sistemi d’arma e banche d’appoggio

Istituto di credito	Anno MEF	Numero MAE	Sistemi e materiali militari	Azienda produttrice	Valore in milioni €	Note
Crédit Agricole (Calyon C.I.B.)	2006	MAE 10862 (2004)	80 radar avionici multimodo Grifo S-7 (Licenza di produzione)	Galileo Avionica	121,3	
Banca di Roma	2003	MAE 10039	1 sistema di simulazione G.E. ELS	Elettronica	15,4	
B.P.M.	2005	MAE 12034	2 Radar RAN 30X/I-T	Selex Sistemi Integrati	5,3	

Bibliografia essenziale dell’autore

- G. Beretta, *“Le esportazioni di armi del distretto armiero bresciano nel contesto italiano e internazionale”*, in OPAL, *Commerci di armi, proposte di pace*, Editrice GAM, 2014, pp. 77-117
- Beretta G., Bonaiuti C. et alia, [Boom Economy: banche, armi e paesi in conflitto](#), FISAC CGIL TOSCANA - IRES TOSCANA (a cura di), E-book, 2013,
- G. Beretta, *“L’Italia nel commercio internazionale di armamenti italiani”*, in AA.VV, [Economia a mano armata](#), *Sbilanciamoci!*, anno 2012, pp.89-105. ([in .pdf](#))
- G. Beretta, *“Il commercio internazionale di armamenti: dalla caduta del muro di Berlino alla crisi finanziaria internazionale”* in OPAL (a cura di), [Affari di armi, Percorsi di pace](#), EMI, Bologna 2012.
- G. Beretta, *“Le esportazioni europee di armi alla Libia: un caso da manuale”* in OPAL, [Affari di armi, Percorsi di pace](#), EMI, Bologna 2012.
- Beretta G., Bonaiuti C., Vignarca F., *“L’economia armata. La produzione e il commercio di armi”*, Edizioni Altreconomia, 2011, pp. 141.
- C. Bonaiuti e G. Beretta (a cura di), [Finanza e armamenti. Istituti di credito e industria militare tra mercato e responsabilità sociale](#), Edizioni Plus - Pisa University Press, Pisa 2011, pp. 304.
- G. Beretta, *“Armamenti italiani: vent’anni di esportazioni”*, in [Aggiornamenti Sociali](#), luglio-agosto 2010, pp. 491-501, ([in .pdf](#))
- G. Beretta, *“Il commercio internazionale di armamenti”* (pp. 69-105) e *“Le esportazioni italiane di armi”* (pp. 107-160), in Bonaiuti C. e Lodovisi A. (a cura di), [Sicurezza, controllo e finanza: le nuove dimensioni del mercato degli armamenti](#), JacaBook, Milano, 2009.
- Più di 200 articoli sui temi del commercio di armi e del disarmo pubblicati sul sito www.unimondo.org